



Resolución Ministerial

N° 286 -2015-VIVIENDA

Lima, 28 OCT. 2015

VISTOS, el Informe N° 383-2015-VIVIENDA/VMVU-DGPRVU de la Dirección General de Políticas y Regulación en Vivienda y Urbanismo; el Informe N° 081-2015-VIVIENDA-VMVU-DGPRVU-JCSD y el Informe Legal N° 013-2015-VIVIENDA-VMVU/DGPRVU-OGS del Coordinador y del abogado del Área de Valores de la Dirección General de Políticas y Regulación en Vivienda y Urbanismo, respectivamente y;

CONSIDERANDO:

Que, el segundo párrafo del artículo 11 del Texto Único Ordenado de la Ley de Tributación Municipal, aprobado por Decreto Supremo N° 156-2004-EF, señala que a efectos de determinar el valor total de los predios, se aplicará los valores arancelarios de terrenos y valores unitarios oficiales de edificación vigentes al 31 de octubre del año anterior y las tablas de depreciación por antigüedad y estado de conservación, que formula el Consejo Nacional de Tasaciones - CONATA y aprueba anualmente el Ministro de Vivienda, Construcción y Saneamiento mediante Resolución Ministerial;


Que, asimismo, el tercer párrafo del antes citado artículo establece que las instalaciones fijas y permanentes, serán valorizadas por el contribuyente de acuerdo a la metodología aprobada en el Reglamento Nacional de Tasaciones del Perú y de acuerdo a lo que establezca el Reglamento de la Ley de Tributación Municipal, y considerando una depreciación de acuerdo a su antigüedad y estado de conservación;

Que, por Decreto Supremo N° 025-2006-VIVIENDA, se aprobó la fusión por absorción del Consejo Nacional de Tasaciones - CONATA con el Ministerio de Vivienda, Construcción y Saneamiento - MVCS corresponsiéndole al citado Ministerio la calidad de entidad incorporante;

Que, el numeral 1.2 del artículo 1 del Decreto Supremo citado en el considerando anterior, establece que toda referencia normativa al Consejo Nacional de Tasaciones - CONATA se entenderá hecha al MVCS;

Que, el literal e) del artículo 66 del Reglamento de Organización y Funciones - ROF del MVCS aprobado por Decreto Supremo N° 010-2014-VIVIENDA, modificado por el Decreto Supremo N° 006-2015-VIVIENDA, establece como función de la Dirección General de Políticas y Regulación en Vivienda y Urbanismo, el conducir y supervisar la formulación de los valores arancelarios y supervisar su aplicación en la valorización oficial de terrenos urbanos y rústicos de todo el país;

Que, en el marco de las normas citadas y de la función asignada indicada en el artículo 66 del ROF del MVCS, la Dirección General de Políticas y Regulación en Vivienda



y Urbanismo, ha formulado los Valores Unitarios Oficiales de Edificación para las localidades de Lima Metropolitana y Provincia Constitucional del Callao, la Costa, Sierra y Selva; el instructivo para la Determinación de la Base Imponible de las Instalaciones Fijas y Permanentes para el cálculo del Impuesto Predial; los Valores Unitarios a Costo Directo de algunas Obras Complementarias e Instalaciones Fijas y Permanentes para Lima Metropolitana y Provincia Constitucional del Callao, la Costa, Sierra y Selva, vigentes para el ejercicio fiscal 2016, y precisión respecto a las tablas de depreciación por antigüedad y estado de conservación;

Que, respecto a las tablas de depreciación por antigüedad y estado de conservación aludidas en el segundo párrafo del artículo 11 del Texto Único Ordenado de la Ley de Tributación Municipal, aprobado por Decreto Supremo N° 156-2004-EF, se debe tener en cuenta las aprobadas por el Reglamento Nacional de Tasaciones del Perú en su Artículo II.D.33, pues a la fecha no ha existido variación, por lo que se debe precisar en la parte resolutive;

De conformidad con la Ley N° 29158, Ley Orgánica del Poder Ejecutivo; la Ley N° 30156, Ley de Organización y Funciones del Ministerio de Vivienda, Construcción y Saneamiento; el Texto Único Ordenado de la Ley de Tributación Municipal, aprobado por Decreto Supremo N° 156-2004-EF; el Decreto Supremo N° 010-2014-VIVIENDA, Reglamento de Organización y Funciones del Ministerio de Vivienda, Construcción y Saneamiento, modificado por Decreto Supremo N° 006-2015-VIVIENDA;


RESUELVE:

Artículo 1.- Aprobar los Valores Unitarios Oficiales de Edificación para las localidades de Lima Metropolitana y la Provincia Constitucional del Callao, la Costa, Sierra y Selva, vigentes para el Ejercicio Fiscal 2016, los que en Anexo I forman parte integrante de la presente Resolución.

Artículo 2.- Aprobar el Instructivo para la Determinación de la Base Imponible de las Instalaciones Fijas y Permanentes para el cálculo del Impuesto Predial, vigentes para el Ejercicio Fiscal 2016, el que en Anexo II forma parte integrante de la presente Resolución.

Artículo 3.- Aprobar los Valores Unitarios a costo directo de algunas Obras Complementarias e Instalaciones Fijas y Permanentes para Lima Metropolitana y la Provincia Constitucional del Callao, Costa, Sierra y Selva vigentes para el Ejercicio Fiscal 2016, los que en Anexo III (III.1, III.2, III.3 y III.4), forman parte integrante de la presente Resolución.

Dichos valores podrán ser utilizados de manera opcional por los Gobiernos Locales o contribuyentes como una guía, a fin de complementar el autoavalúo en caso tuviera que declararse el rubro instalaciones fijas y permanentes; sin perjuicio que el






Resolución Ministerial



contribuyente pueda efectuar su declaración del citado rubro, según el Instructivo indicado en el Anexo II del artículo 2 de la presente Resolución.



Artículo 4.- Precisar que las Tablas de Depreciación N°s 1, 2, 3 y 4 por antigüedad y estado de conservación según el material estructural predominante vigentes para el Ejercicio Fiscal 2016, se encuentran contenidas en el Artículo II.D.33 del Reglamento Nacional de Tasaciones del Perú, aprobado mediante Resolución Ministerial N° 126-2007-VIVIENDA, modificado por Resoluciones Ministeriales N°s 266-2012-VIVIENDA y 395-2014-VIVIENDA.



Regístrese, comuníquese y publíquese




FRANCISCO ADOLFO DUMLER CUYA
Ministro de Vivienda,
Construcción y Saneamiento

ANEXO I

CUADRO DE VALORES UNITARIOS OFICIALES DE EDIFICACIÓN PARA LA COSTA (EXCEPTO LIMA METROPOLITANA Y CALLAO) AL 31 DE OCTUBRE DE 2015

R.M. N° 286 - 2015 - VIVIENDA

Fecha: 30 de octubre de 2015

VALORES POR PARTIDAS EN NUEVOS SOLES POR METRO CUADRADO DE ÁREA TECHADA							
	ESTRUCTURAS		ACABADOS			INSTALACIONES ELÉCTRICAS Y SANITARIAS (7)	
	MUROS Y COLUMNAS (1)	TECHOS (2)	PISOS (3)	PUERTAS Y VENTANAS (4)	REVESTIMIENTOS (5)		BAÑOS (6)
A	ESTRUCTURAS LAMINARES CURVADAS DE CONCRETO ARMADO QUE INCLUYEN EN UNA SOLA ARMADURA LA CIMENTACIÓN Y EL TECHO, PARA ESTE CASO NO SE CONSIDERA LOS VALORES DE LA COLUMNA N° 2	LOSA O ALIGERADO DE CONCRETO ARMADO CON LUCES MAYORES DE 6 M. CON SOBRECARGA MAYOR A 300 KG/M2	MÁRMOL IMPORTADO, PIEDRAS NATURALES IMPORTADAS, PORCELANATO	ALUMINIO PESADO CON PERFILES ESPECIALES MADERA FINA ORNAMENTAL (CAOBA, CEDRO O PINO SELECTO) VIDRIO INSULADO (1).	MÁRMOL IMPORTADO, MADERA FINA (CAOBA O SIMILAR) BALDOSA ACÚSTICO EN TECHO O SIMILAR.	BAÑOS COMPLETOS (7) DE LUJO IMPORTADO CON ENCHAPE FINO (MÁRMOL O SIMILAR)	AIRE ACONDICIONADO, ILUMINACIÓN ESPECIAL, VENTILACIÓN FORZADA, SIST. HIDRONEUMÁTICO, AGUA CALIENTE Y FRÍA, INTERCOMUNICADOR, ALARMAS, ASCENSOR, SISTEMA DE BOMBEO DE AGUA Y DESAGÜE (5), TELÉFONO.
	452.88	275.06	242.91	245.78	264.91	89.39	257.97
B	COLUMNAS, VIGAS Y/O PLACAS DE CONCRETO ARMADO Y/O METÁLICAS.	ALIGERADOS O LOSAS DE CONCRETO ARMADO INCLINADAS.	MÁRMOL NACIONAL O RECONSTITUIDO, PARQUET FINO (OLIVO, CHONTA O SIMILAR), CERÁMICA IMPORTADA MADERA FINA.	ALUMINIO O MADERA FINA (CAOBA O SIMILAR) DE DISEÑO ESPECIAL, VIDRIO TRATADO POLARIZADO (2) Y CURVADO, LAMINADO O TEMPLADO.	MÁRMOL NACIONAL, MADERA FINA (CAOBA O SIMILAR) ENCHAPES EN TECHOS.	BAÑOS COMPLETOS (7) IMPORTADOS CON MAYÓLICA O CERÁMICO DECORATIVO IMPORTADO.	SISTEMA DE BOMBEO DE AGUA POTABLE (5), ASCENSOR, TELÉFONO, AGUA CALIENTE Y FRÍA.
	291.99	179.46	145.60	129.55	200.71	67.97	187.08
C	PLACAS DE CONCRETO, (E = 10 A 15 cm.) ALBAÑILERÍA ARMADA, LADRILLO O SIMILAR CON COLUMNAS Y VIGAS DE AMARRE DE CONCRETO ARMADO.	ALIGERADO O LOSAS DE CONCRETO ARMADO HORIZONTALES.	MADERA FINA MACHIHEMBADA TERRAZO.	ALUMINIO O MADERA FINA (CAOBA O SIMILAR) VIDRIO TRATADO POLARIZADO (2), LAMINADO O TEMPLADO.	SUPERFICIE CARAVISTA OBTENIDA MEDIANTE ENCOFRADO ESPECIAL ENCHAPE EN TECHOS	BAÑOS COMPLETOS (7) NACIONALES CON MAYÓLICA O CERÁMICO NACIONAL DE COLOR.	IGUAL AL PUNTO "B" SIN ASCENSOR.
	200.99	148.26	95.83	83.73	148.90	47.15	116.41
D	LADRILLO O SIMILAR SIN ELEMENTOS DE CONCRETO ARMADO, DRYWALL O SIMILAR INCLUYE TECHO (6)	CALAMINA METÁLICA FIBROCEMENTO SOBRE VIGUERÍA METÁLICA.	PARQUET DE 1era., LAJAS, CERÁMICA NACIONAL, LOSETA VENECIANA 40x40, PISO LAMINADO.	VENTANAS DE ALUMINIO PUERTAS DE MADERA SELECTA, VIDRIO TRATADO TRANSPARENTE (3).	ENCHAPE DE MADERA O LAMINADOS, PIEDRA O MATERIAL VITRIFICADO.	BAÑOS COMPLETOS (7) NACIONALES BLANCOS CON MAYÓLICA BLANCA	AGUA FRÍA, AGUA CALIENTE, CORRIENTE TRIFÁSICA, TELÉFONO.
	194.37	94.11	84.53	73.35	114.24	25.16	73.68
E	ADOBE, TAPIAL O QUINCHA.	MADERA CON MATERIAL IMPERMEABILIZANTE.	PARQUET DE 2da. LOSETA VENECIANA 30x30 LAJAS DE CEMENTO CON CANTO RODADO.	VENTANAS DE FIERRO PUERTAS DE MADERA SELECTA (CAOBA O SIMILAR) VIDRIO SIMPLE TRANSPARENTE (4).	SUPERFICIE DE LADRILLO CARAVISTA	BAÑOS CON MAYÓLICA BLANCA PARCIAL	AGUA FRÍA, AGUA CALIENTE, CORRIENTE MONOFÁSICA, TELÉFONO.
	136.83	35.08	56.64	62.76	78.60	14.79	53.56
F	MADERA (ESTORAQUE, PUMAQUIRO, HUAYRURO, MACHINGA, CATAHUA AMARILLA, COPAIBA, DIABLO FUERTE, TORNILLO O SIMILARES) DRYWALL O SIMILAR (SIN TECHO).	CALAMINA METÁLICA FIBROCEMENTO O TEJA SOBRE VIGUERÍA DE MADERA CORRIENTE.	LOSETA CORRIENTE, CANTO RODADO, ALFOMBRA.	VENTANAS DE FIERRO O ALUMINIO INDUSTRIAL, PUERTAS CONTRAPLACADAS DE MADERA (CEDRO O SIMILAR) PUERTAS MATERIAL MDF o HDF, VIDRIO SIMPLE TRANSPARENTE (4).	TARRAJEO FROTACHADO Y/O YESO MOLDURADO, PINTURA LAVABLE.	BAÑOS BLANCOS SIN MAYÓLICA.	AGUA FRÍA, CORRIENTE MONOFÁSICA, TELÉFONO.
	103.05	19.30	38.68	47.11	55.41	11.02	29.46
G	PIRCADO CON MEZCLA DE BARRO.	MADERA RÚSTICA O CAÑA CON TORTA DE BARRO.	LOSETA VINÍLICA, CEMENTO BRUÑADO COLOREADO, TAPIZÓN.	MADERA CORRIENTE CON MARCOS EN PUERTAS Y VENTANAS DE PVC O MADERA CORRIENTE.	ESTUCADO DE YESO Y/O BARRO, PINTURA AL TEMPLE O AGUA.	SANITARIOS BÁSICOS DE LOSA DE 2da. FIERRO FUNDIDO O GRANITO.	AGUA FRÍA, CORRIENTE MONOFÁSICA SIN EMPOTRAR.
	60.72	13.26	34.13	25.45	45.43	7.57	15.91
H		SIN TECHO.	CEMENTO PULIDO, LADRILLO CORRIENTE, ENTABLADO CORRIENTE	MADERA RÚSTICA.	PINTADO EN LADRILLO RÚSTICO, PLACA DE CONCRETO O SIMILAR.	SIN APARATOS SANITARIOS.	SIN INSTALACIÓN ELÉCTRICA NI SANITARIA.
	0.00	21.36	12.72	18.17	0.00	0.00
I			TIERRA COMPACTADA.	SIN PUERTAS NI VENTANAS.	SIN REVESTIMIENTOS EN LADRILLO, ADOBE O SIMILAR.		
	4.27	0.00	0.00

EN EDIFICIOS AUMENTAR EL VALOR POR M2 EN 5% A PARTIR DEL 5 PISO.

EL VALOR UNITARIO POR M2 PARA UNA EDIFICACIÓN DETERMINADA, SE OBTIENE SUMANDO LOS VALORES SELECCIONADOS DE CADA UNA DE LAS 7 COLUMNAS DEL CUADRO DE ACUERDO A SUS CARACTERÍSTICAS PREDOMINANTES. LA DEMARCAÇÃO TERRITORIAL CONSIGNADA ES DE USO EXCLUSIVO PARA LA APLICACIÓN DEL PRESENTE CUADRO A BARCELAS LOCALIDADES UBICADAS EN EL TERRITORIO SOBRE LA VERTIENTE OCCIDENTAL DE LA CORDILLERA DE LOS ANDES Y LIMITANDO: AL NORTE POR LA FRONTERA CON EL ECUADOR; AL SUR POR LA FRONTERA CON CHILE; AL OESTE POR LA LÍNEA DE BAJA MAREA DEL LITORAL, Y AL ESTE POR UNA LÍNEA QUE SIGUE APROXIMADAMENTE LA CURVA DEL NIVEL DE 2000 m. s. n. m.

- (1) REFERIDO AL DOBLE VIDRIADO HERMÉTICO, CON PROPIEDADES DE AISLAMIENTO ACÚSTICO Y TÉRMICO, SON COLOREADOS EN SU MASA PERMITIENDO LA VISIBILIDAD ENTRE 14% Y 83%.
 (2) REFERIDO AL VIDRIO QUE RECIBE TRATAMIENTO PARA INCREMENTAR SU RESISTENCIA MECÁNICA Y PROPIEDADES DE AISLAMIENTO ACÚSTICO Y TÉRMICO, PERMITEN LA VISIBILIDAD ENTRE 75% Y 92%.
 (3) REFERIDO AL VIDRIO QUE RECIBE TRATAMIENTO PARA INCREMENTAR SU RESISTENCIA MECÁNICA Y PROPIEDADES DE AISLAMIENTO ACÚSTICO Y TÉRMICO, PERMITEN LA VISIBILIDAD ENTRE 75% Y 92%.
 (4) REFERIDO AL VIDRIO PRIMARIO SIN TRATAMIENTO, PERMITEN LA TRANSMISIÓN DE LA VISIBILIDAD ENTRE 75% Y 92%.
 (5) SISTEMA DE BOMBEO DE AGUA Y DESAGÜE, REFERIDO A INSTALACIONES INTERIORES SUBTERRÁNEAS (CISTERNAS, TANQUES SÉPTICOS) Y AÉREAS (TANQUES ELEVADOS) FORMAN PARTE INTEGRANTE DE LA EDIFICACIÓN.
 (6) PARA ESTE CASO NO SE CONSIDERA LA COLUMNA N° 2.
 (7) SE CONSIDERA COMO MÍNIMO LAVATORIO, INODORO Y DUCHA O TINA.